



**Institut
ied**
Energie ■ Développement

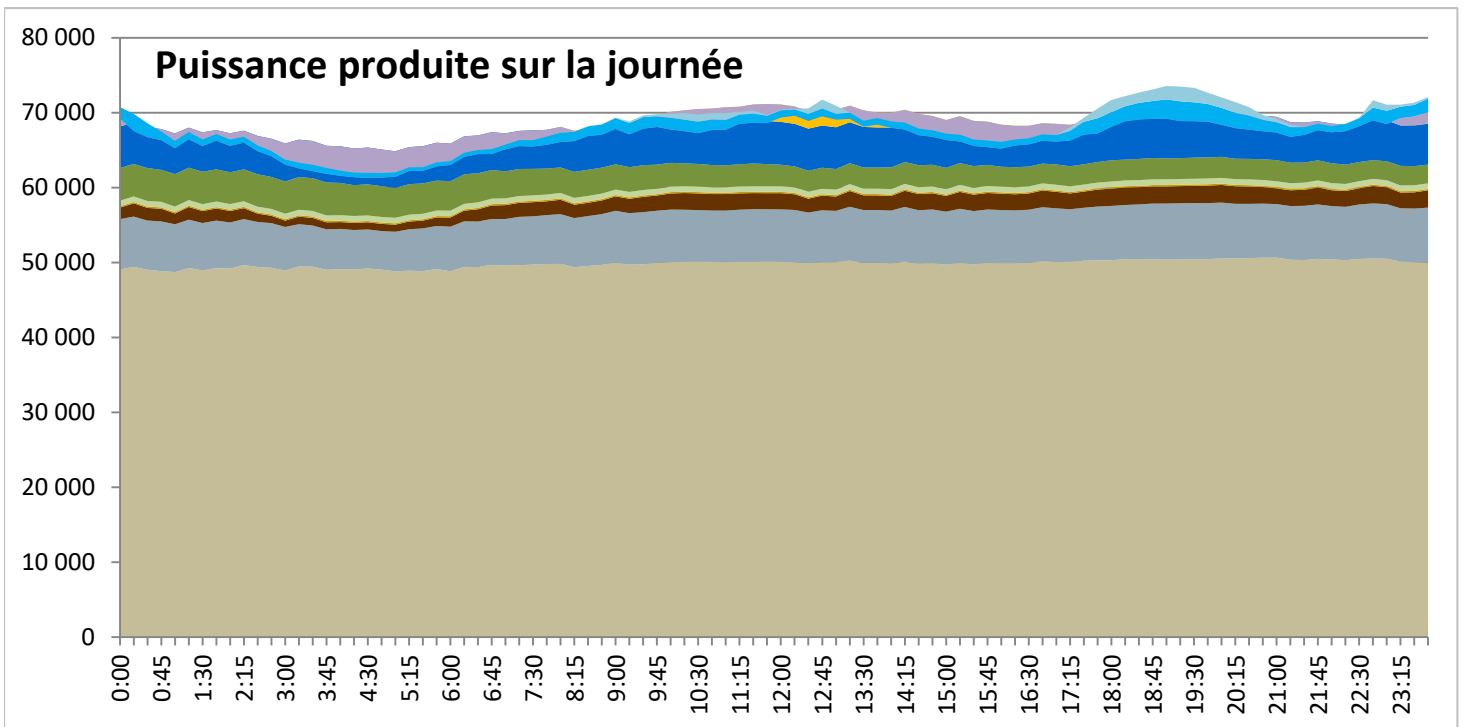
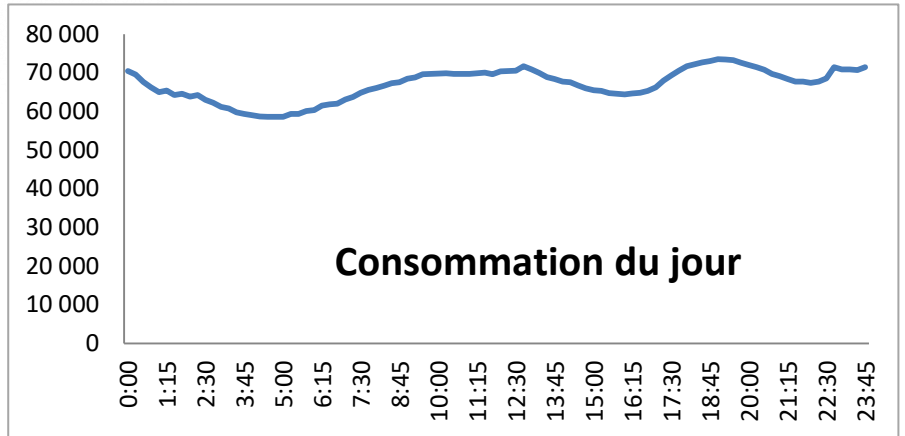
Consommation d'électricité

SUIVI JOURNALIER

samedi 16 décembre 2017

Heure de pointe : **19:00**

Consommation : **73 507 MW**



Puissance produite à la pointe

Puissance non pilotable 9663 MW	Puissance pilotable 60326 MW	Puissance de pointe 4375 MW
2 785 MW	182 MW	1 797 MW
Eolien 768 MW	Fuel 2 287 MW	Hydro de STEP 2 578 MW
Bioénergie 0 MW	Charbon 7 479 MW	Hydro de lac
Solaire 6 110 MW	Gaz 50 378 MW	Import / Export 811 MW
Hydro fil de l'eau	Nucléaire	Export

Production moyenne du jour

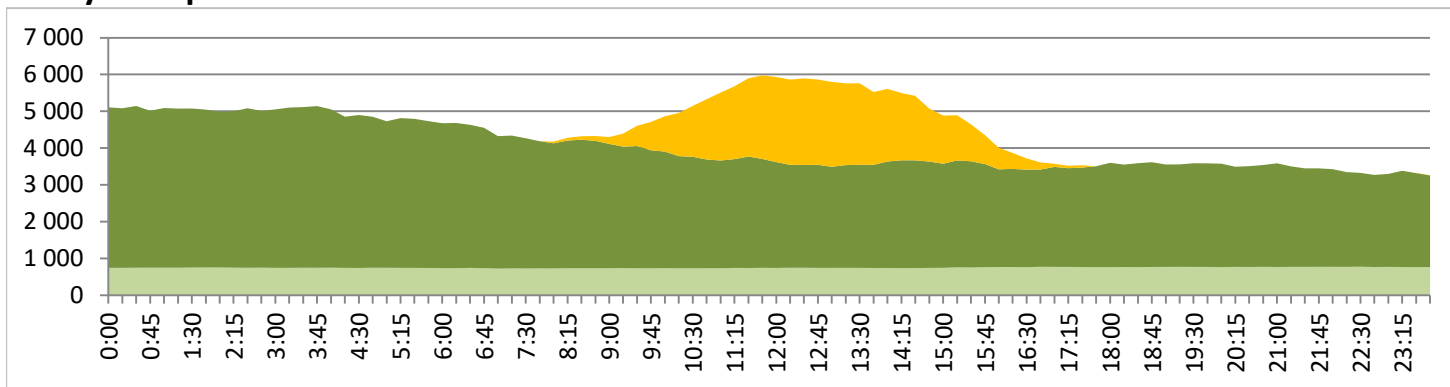
70 069 MW

Nucléaire	71,1%
Hydraulique	9,9%
Gaz - Charbon - Fuel	12,5%
Renouvelable	6,4%
Export	1,2%

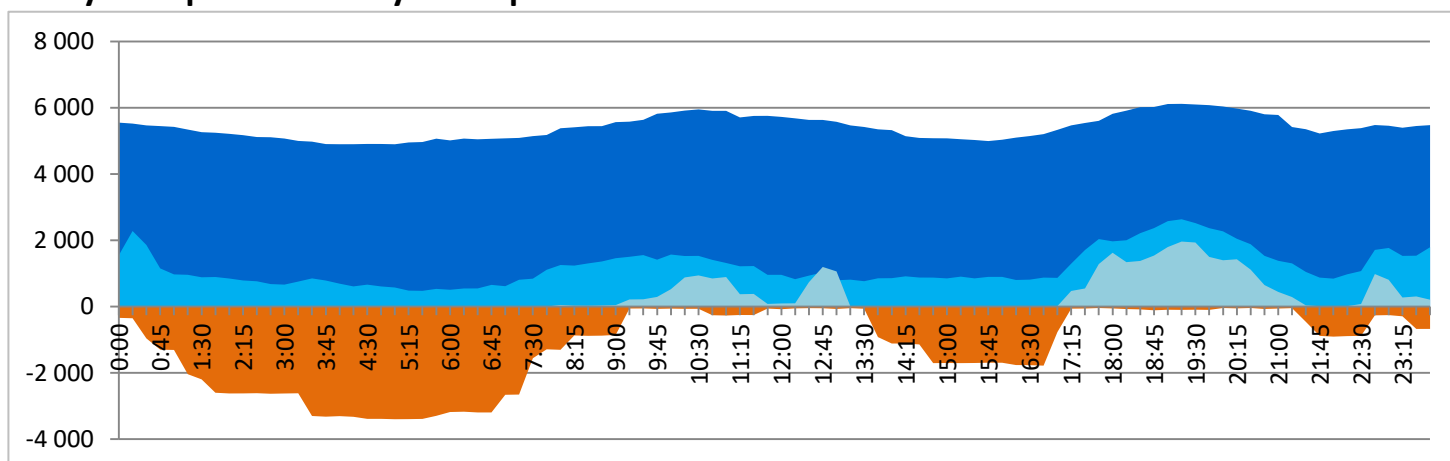
Bilan des énergies renouvelables

Eolien 4397 MW Max 2493 MW Min	Solaire 2353 MW Max Taux fonct. >50MW 39%
---	---

Moyenne production Renouvelable



Moyenne production Hydraulique



Moyenne Import / Export

